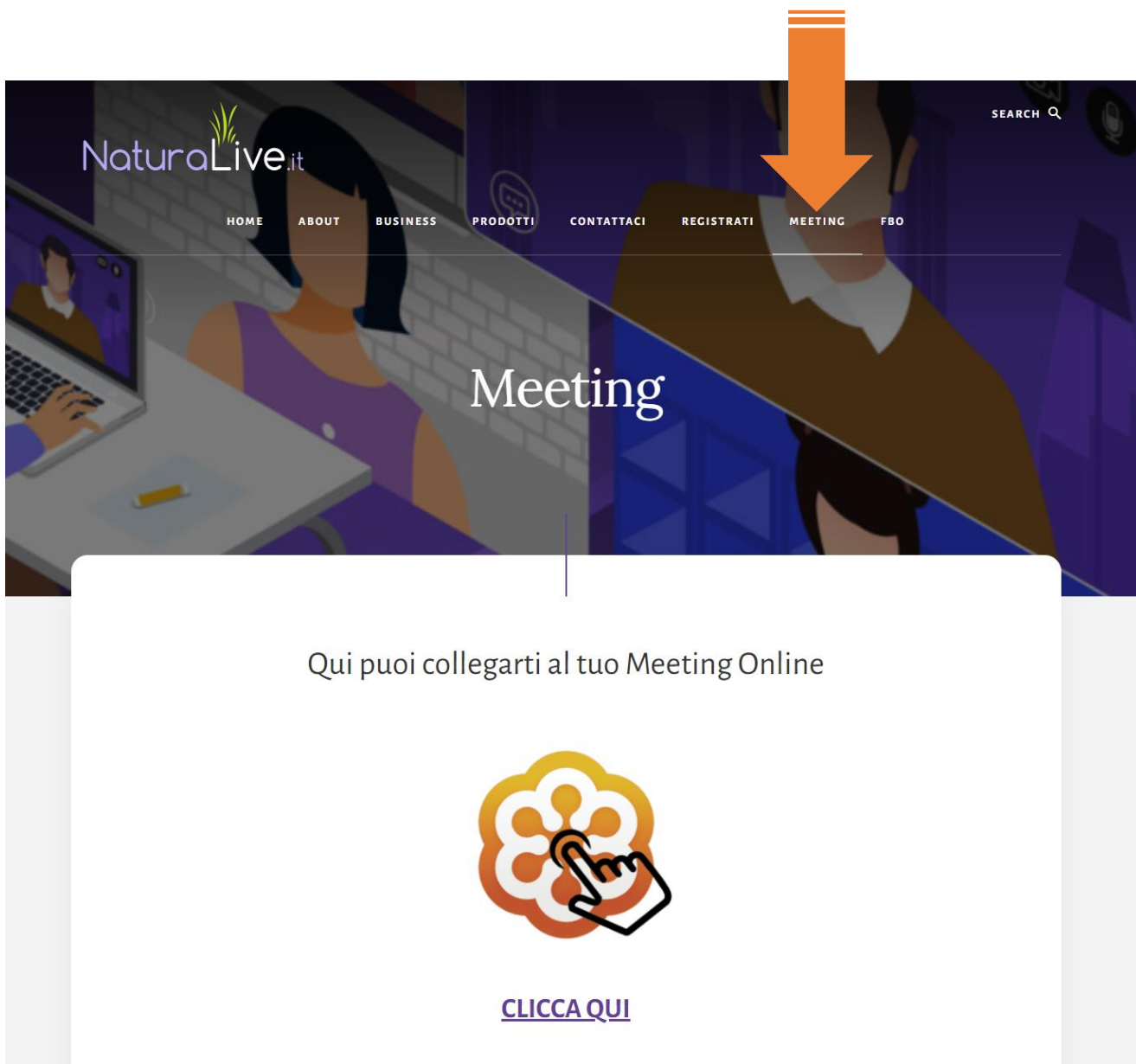


# Come partecipare al Meeting da PC?

## Semplice!

1) Apri internet e naviga qui: <https://www.naturalive.it/meeting/>

Vedrai Questo..




NaturoLive.it

HOME ABOUT BUSINESS PRODOTTI CONTATTACI REGISTRATI MEETING FBO

SEARCH

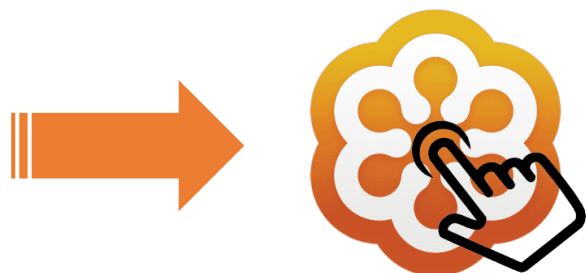
# Meeting

Qui puoi collegarti al tuo Meeting Online

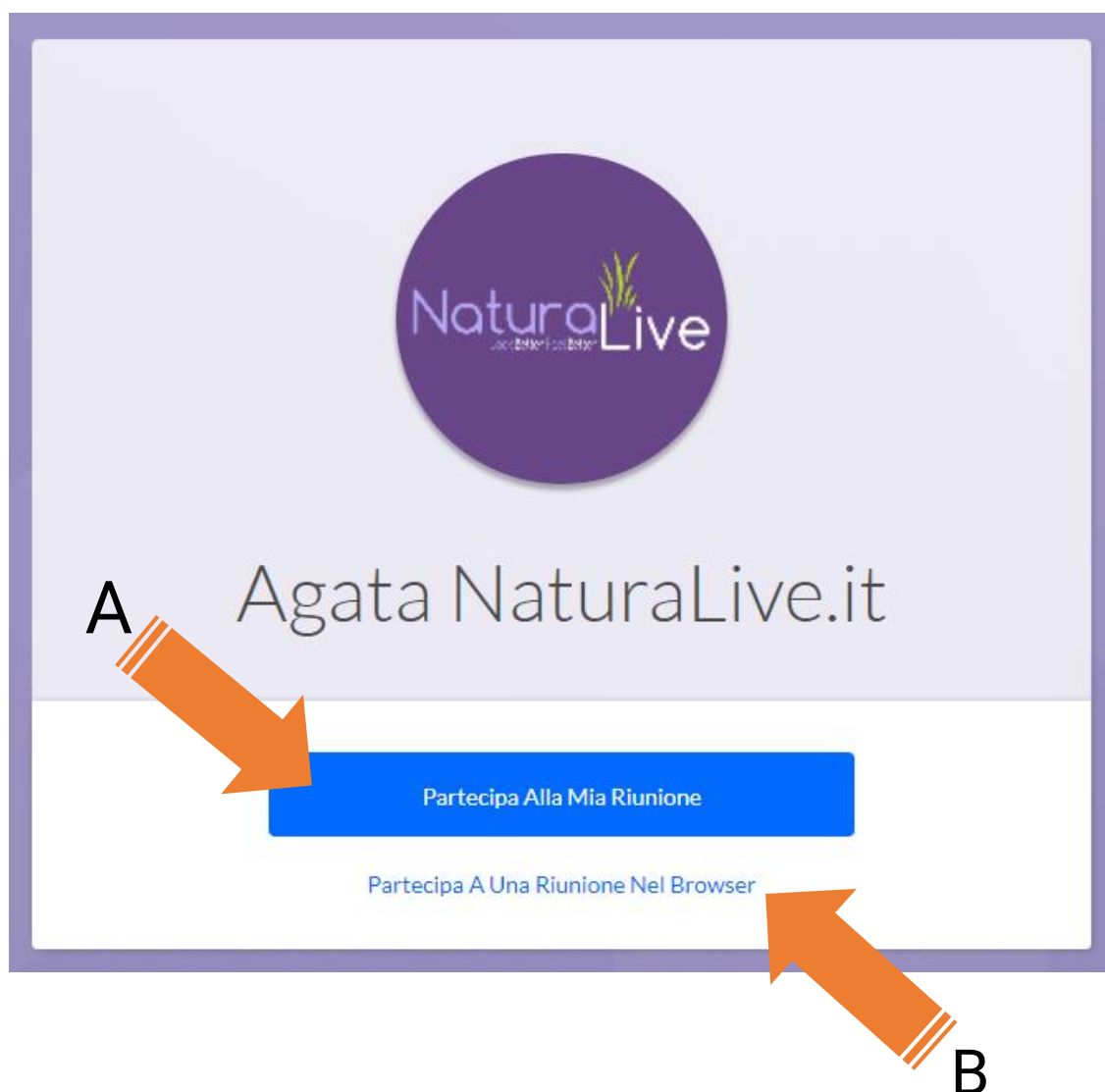


[CLICCA QUI](#)

2) Clicca sul pulsante arancione



Vedrai Questo..



**Nota:** Ci sono **due metodi** per partecipare al meeting online

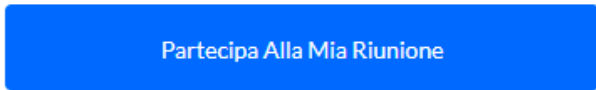
**A)** Scaricando l'apposita App (consigliato per **PC** o **Cellulare**)

**B)** Utilizzando il proprio Browser (solo per **PC**)

### 3) Metodo **A** per PC

Se hai già scaricato l'applicazione e **utilizzi un PC**

Premi QUI..



Vedrai Questo..



Ricorda di attivare microfono e fotocamera! Premi OK.

Fine!

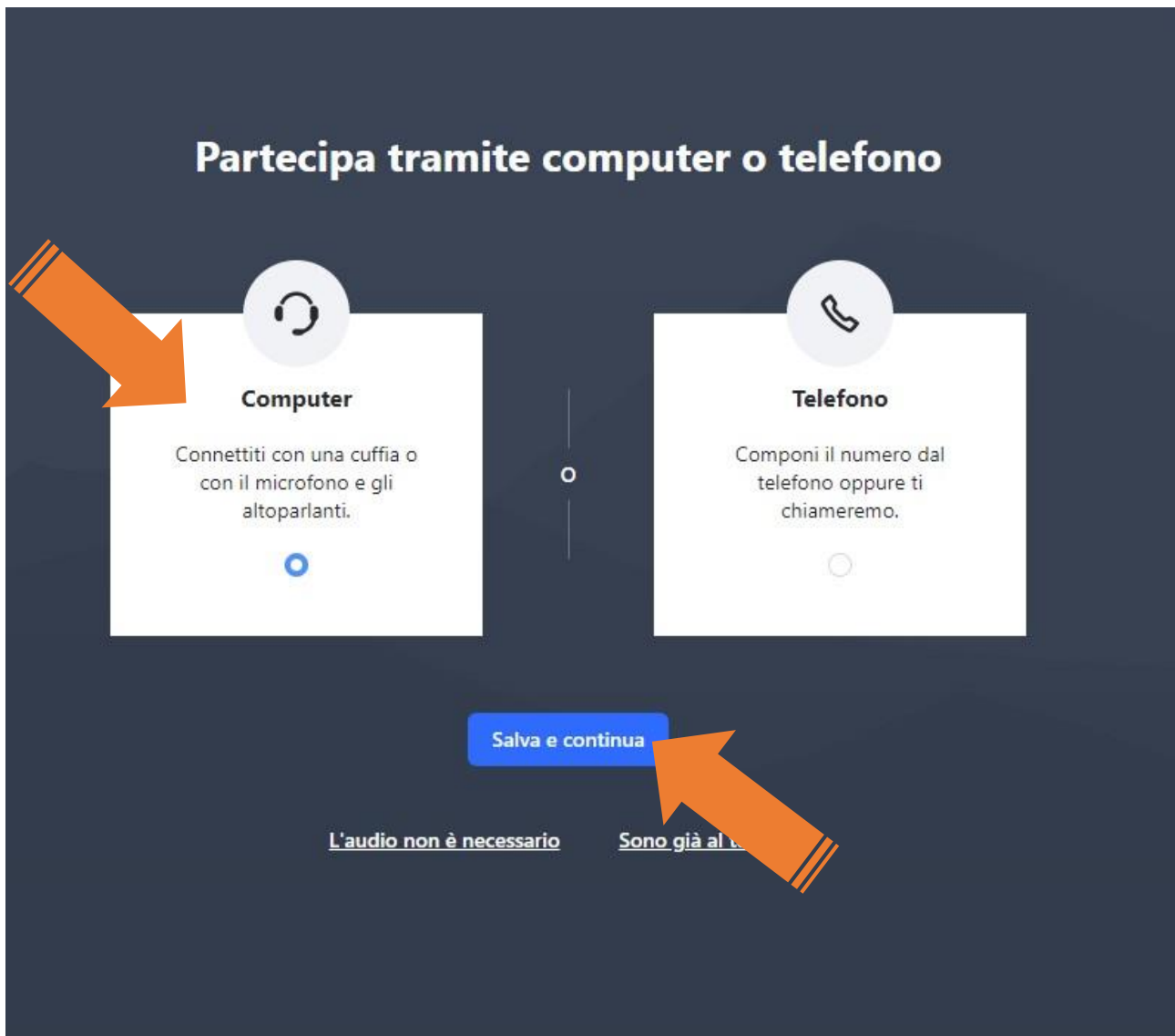
#### 4) Metodo **B** per PC

Se **NON** hai scaricato l'applicazione o hai problemi con l'applicazione **e utilizzi un PC**

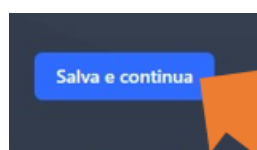
Premi QUI..

[Partecipa A Una Riunione Nel Browser](#)

Vedrai Questo..




Clicca QUI..



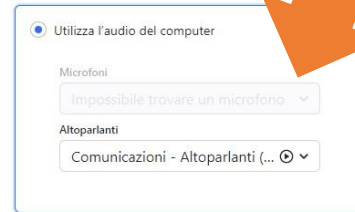
# Vedrai Questo..

## Anteprima fotocamera



 Microfono attivo  Nessuna fotocamera rilevata


## Audio



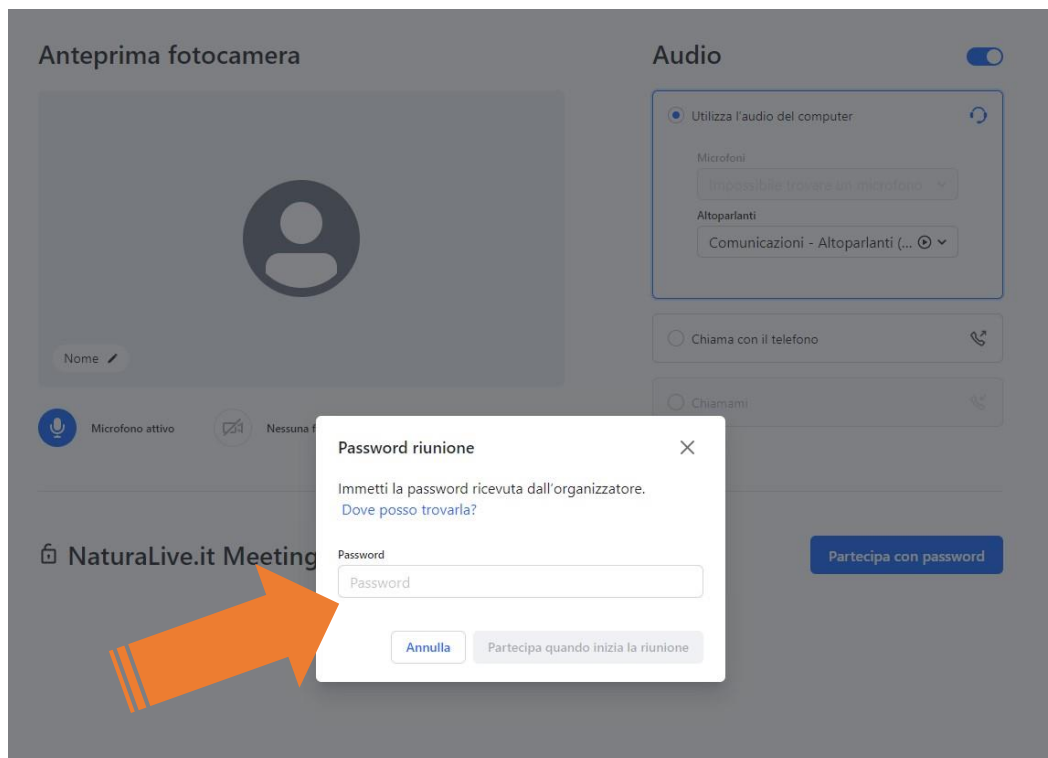
Chiama con il telefono 

Chiamami 

 NaturaLive.it Meeting

 Organizzata da  
Agata NaturaLive.it

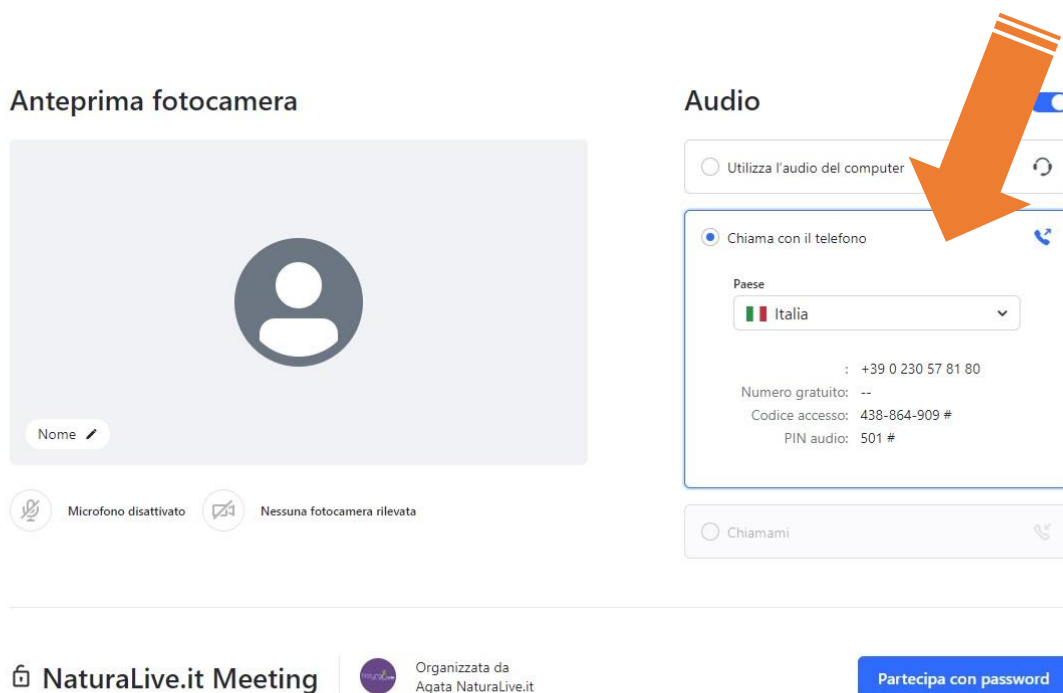
**Partecipa con password**



Inserisci la password della riunione e clicca su partecipa.

**Fine!**

# Non hai una WebCam collegata?..



The screenshot shows a meeting interface with two main sections: 'Anteprima fotocamera' (Camera Preview) and 'Audio'. The camera preview shows a grey box with a person icon and a 'Nome' field. Below it, there are icons for 'Microfono disattivato' (Microphone disabled) and 'Nessuna fotocamera rilevata' (No camera detected). The 'Audio' section has a toggle switch turned on and two options: 'Utilizza l'audio del computer' (Use computer audio) and 'Chiama con il telefono' (Call with phone). An orange arrow points to the 'Chiama con il telefono' option. Below this, there is a dropdown menu for 'Paese' (Country) set to 'Italia', and a list of numbers: '+39 0 230 57 81 80', 'Numero gratuito: --', 'Codice accesso: 438-864-909 #', and 'PIN audio: 501 #'. At the bottom, there is a 'Chiamami' button and a 'Partecipa con password' button.

Utilizza il numero di telefono e chiama..  
Inserisci il codice di accesso e ascolta la  
riunione  
Fine!